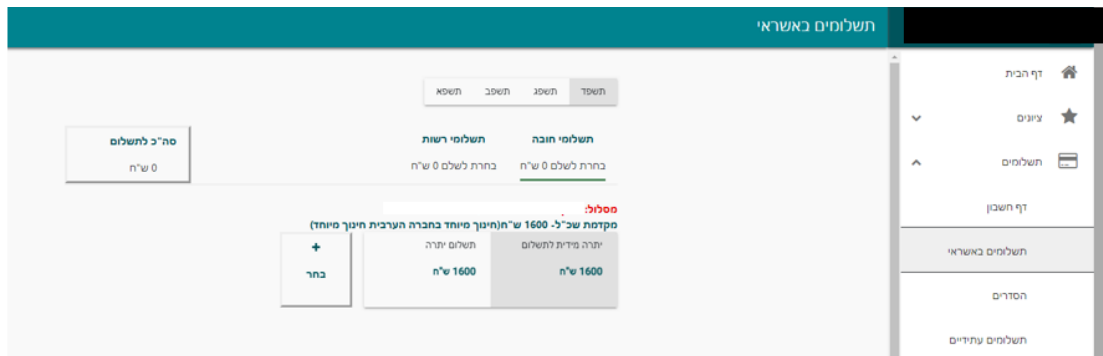


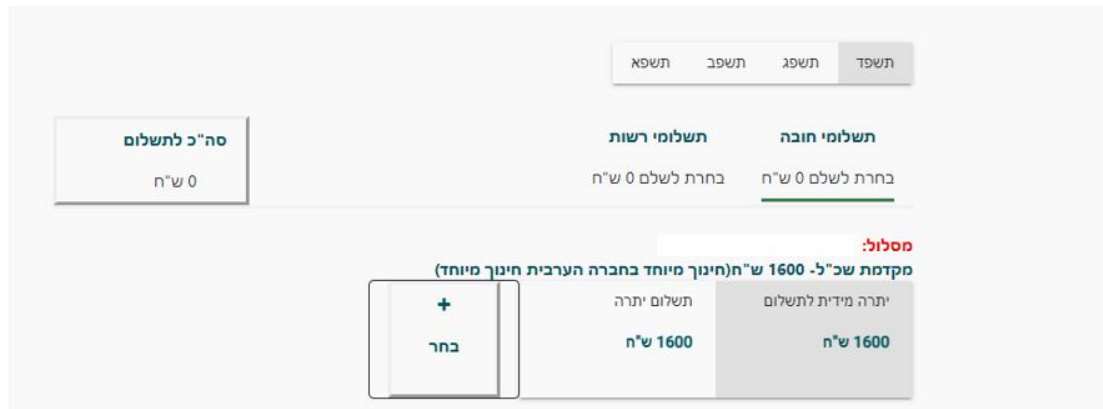
דفعه مقدمة

ادخلوا [لبوابة الطالب \(פורטל הסטודנטים\)](#)

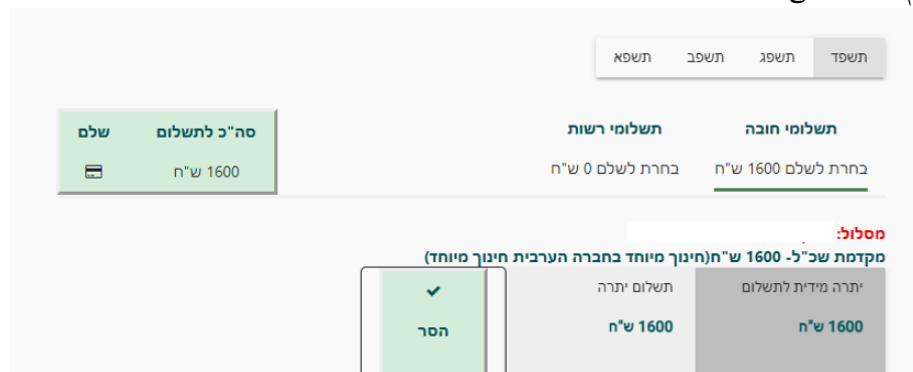
באמצעות האתר לבואה الطالب - اسم المستخدم שם משתמש: رقم الهوية
الرقم السري סיסמה: رقم الهوية
في القائمة الموجودة على اليمين، ادخل علامة التبويب "תשלומים" -> "תשלומים באשראי"
اختاروا سنة ملائمة (תשפ"ד).



يجب تحديد الدفع عن طريق تحديد اختيار +



ثم نحصل على هذه الشاشة:





من خلال النقر على "שלם" في اعلى اليسار (مع إشارة البطاقة)

حدد دفعة واحدة/ دفعات (تשלום אחד/ تسلوميم) ومن ثم سيتم فتح نافذة لإدخال معلومات بطاقة الائتمان

✕ **בחר בצורת התשלום הרצויה לך**

הסכום לתשלום הוא 1600 ש"ח

תשלום אחד

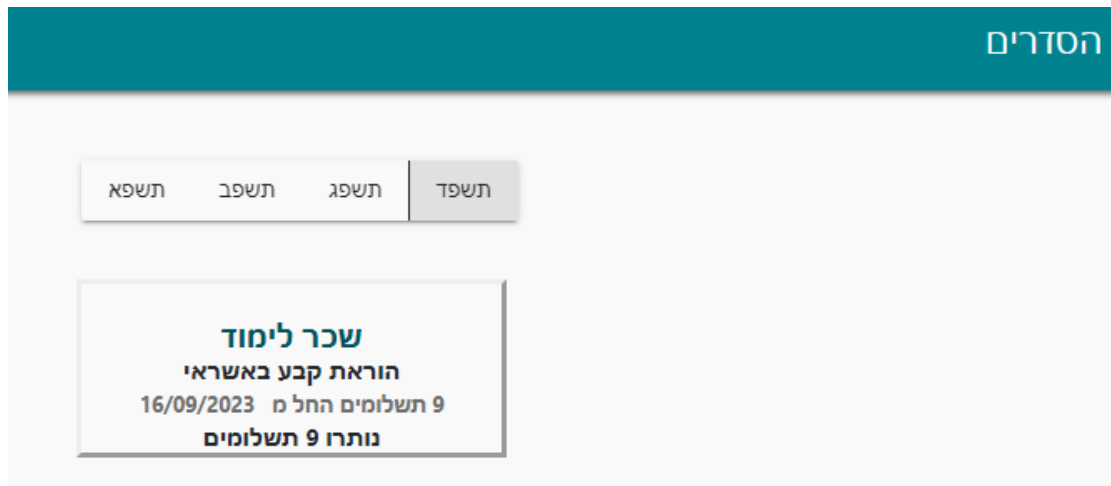
תשלומים

اختيار ترتيب الدفعات من خلال بوابة الطالب

ادخلوا لبوابة الطالب (لפורטל הסטודנט)

اضغطوا على الزر تسלומים – ومن ثم اختيار "הסדרים" الموجود في شريط القائمة على اليمين

اخترتوا سنة ملائمة (תשפ"ד) من القائمة الموجودة في اعلى الشاشة:



ومن ثم اضغطوا "נא לבחור הסדר":

