



התאמות במבחנים – הנחיות לדיווח למדור בחינות


סטודנט הזכאי להתאמות במבחנים ממרכז אתגר חייב לדווח למדור בחינות מהן התאמותיו. מרכז אתגר לא מעביר מידע זה למדור הבחינות. הסטודנט ידווח למדור בחינות באמצעות פורטל הסטודנט ויעשה זאת הן במועד א' והן במועד ב' של כל תקופת הבחינות. באחראיות הסטודנט לעקוב אחרי פרסומי מדור הבחינות בנוגע לתאריך האחרון לדיווח.

סטודנט שלא ידווח על ההתאמות בזמן, לא יהיה זכאי להן במועד הבחינה.

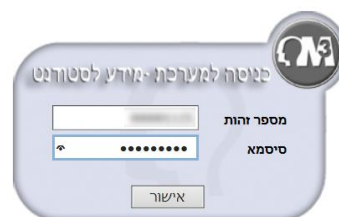
להלן הנחיות ביצוע:

1. כניסה לפורטל

- כניסה לפורטל סטודנטים מתבצעת דרך אתר המכללה בכתובת [/http://www.dyellin.ac.il](http://www.dyellin.ac.il)
- במסך הראשי, משבצת "**קישורים מהירים**" יש לבחור באפשרות "**פורטל סטודנט**"



- במסך ההתחברות יש להקיש: שם משתמש: ת.ז. מלאה (9 ספרות) סיסמא: סיסמה שניתנה בהרשמה למכללה.





2. כניסה ללוח בחינות

- בתפריט הפורטל יש לבחור ב- לוח בחינות



- מוודאים שאנו בלשונית "בחינות ומטלות עתידיות"



סמס...	מועד	יום	שעה	שם שיעור
				לימודי יסוד אט

3. הוספת התאמה לבחינה

- בטבלת הבחינות, בעמודה "שם המטלה" יש לבחור בצלמית (Icon) המסומן להלן (שימו לב: "מתקדמים ב' הוא שם המטלה בקורס הדוגמא. בכל קורס יתכן שם אחר למטלה)

מצב זכאות	בחינות			סמס...	מועד
	שם מו	שם המטלה	שם שיעור		
רשאי להבחן	גב' סינג מיכאלה	מתקדמים ב'	לימודי יסוד אנגלית מתקדמים ב' 000-5062113-01	ב	1
עדיין לא התקבל ציון	גב' סינג מיכאלה	מתקדמים ב'	לימודי יסוד אנגלית מתקדמים ב' 000-5062113-01	ב	2

- בחלון הבא מוצגות ההתאמות שאושרו לסטודנט. יש לסמן את ההתאמות אותן הסטודנט רוצה לנצל באותו מקצוע ובאותה בחינה.



לשם הבהרה: ניתן לבחור התאמות שונות למבחנים שונים.
ההתאמות הנבחרות מתייחסות לבחינה הנבחרת בלבד.

בקשתך למימוש ההתאמות תועבר לרכז הבחינות ולמרצה בקורס על מנת שיוכלו להעריך למועד הבחינה.

מימוש זכאות להתאמות

לימודי יסוד אנגלית מתקדמים ב'
01-5062113-000 שיעור
במבחן מתקדמים ב'
בסמסטר ב מטלה מספר 1 מועד 2

מאפיין	בתוקף עד	נדרש
התעלמות משגיאות כתיב (במבחנים בלבד)		<input type="checkbox"/>
הקריאה ממוחשבת של שאלון הבחינה באנגלית		<input type="checkbox"/>
הפסקה בזמן השיעור - 5 דקות לכל חצי שעה		<input type="checkbox"/>
תוספת זמן 50%		<input type="checkbox"/>

משבצת סימון לבחירת ההתאמה

הסבר על הטבלה

מאפיין: מפרט את ההתאמות שאושרו
בתוקף עד: מציין את תאריך התפוגה של הזכאות להתאמה
(במידה והוגבלה)

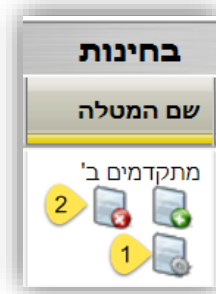
נדרש: יש לסמן במשבצת המתאימה למאפיין הנבחר.
○ לאחר סימון ההתאמות הנדרשות יש לגלול למטה ולבצע 2 פעולות:

1. אישור
2. סגירה

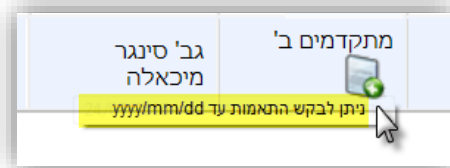


4. צפייה ומחיקה:

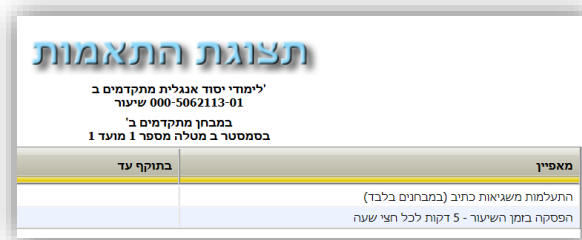
במבחנים בהם נבחרו התאמות, יופיעו מעתה 2 צלמיות נוספות:



רחיפה עם העכבר מעל הצלמיות תציג לנו את התאריך אשר עד אליו ניתן לבחור או לבטל התאמות למבחן (שבועיים לפני מועד המבחן). באחריות הסטודנטים להגדיר או לבטל את ההתאמות המבוקשות בזמן!



- צפייה: בחירה באפשרות זו תפתח חלון בו נוכל לראות את ההתאמות שבחרנו אך לא נוכל לבצע שינויים בבחירה. ליציאה יש לגלול לתחתית החלון ולבחור ב- "סגור".



בחירה בצלמית זו תפתח לנו חלון בו יוצגו פרטי ההתאמות הנבחרות. ניתן למחוק את הסימון ובכך לבטל את הבחירה. גם כאן יש לגלול לתחתית החלון על מנת לאשר את הבחירה ולסגור את החלון.