

הדרכה בנושא נגישות -הנגשת תוכן

אירנה שטיבלמן ורמייקין – רכזת נגישות
מיכל עדיקא – ניהול אתר האינטרנט



נגישות היא מידת התאמתה של מערכת לשימושם של אנשים בעלי יכולות גופניות, נפשיות ושכליות מגוונות ככל האפשר, לרבות אנשים שהיכולות שלהם באחד מתחומים אלה נמוכות עד כדי לקויות. לדוגמה: התאמת המערכת לקצרי רואי וכבדי ראייה, לבעלי לקות שמיעה, לנכים בכיסאות גלגלים וכדומה.

בישראל חוקקו מספר חוקים בגישה ההנגשתית. הכולט בהם הוא חוק שוויון זכויות לאנשים עם מוגבלות. חוק זה חוקק בשנת 1998 בלא כל התייחסות לנגישות. אולם בשנת 2005 הוא תוקן כך שיכיל מושג זה ובין השאר הוסף בו פרק שלם על נגישות. פרק הנגישות בחוק השוויון מגדיר נגישות כך: "אפשרות הגעה למקום, תנועה והתמצאות בו, שימוש והנאה משירות, קבלת מידע הניתן או מופק במסגרת מקום או שירות או בקשר אליהם, שימוש במתקניהם והשתתפות בתוכנית ובפעילויות המתקיימות בהם, והכול באופן שוויוני, מכובד, עצמאי ובטיחותי."

פרק הנגישות של החוק קובע את החובה להנגיש כל מקום שניתן בו שירות לציבור לאנשים עם כל סוגי המוגבלויות. לפי חוק זה, כל בניין אשר ניתן בו שירות לציבור, כגון: משרדי ממשלה, בתי משפט, בתי עסק, לרבות בתי קולנוע, מסעדות, פארקים ובתי מלון, בתי ספר, אתרי אינטרנט, מופעים ועוד - חייבים בנגישות הנוגעת לשירות הניתן במקום, למבנים, לתשתיות ולסביבת הבניין. זאת כדי לאפשר לאנשים עם מוגבלות לקבל שירות באופן שוויוני, מכובד ועצמאי, יחד עם כלל הציבור.

תוכן עניינים

פתיח – למה עלינו להנגיש?

מטרת ההדרכה

כלים

סיכום - המלצות

3 סיבות ללמה עלינו להנגיש?

- כי אנחנו בית למורים וחינוך מתחיל מהבית
- כי המכללה כארגון חורטת על דגלה שיוויון חברתי
- כי קיימת חובה חוקית להנגשת תוכן מעוגנת בשני חוקים:
חוק שוויון זכויות לאנשים עם מוגבלות (1998) תקנות משנת 2016
חוק זכויות תלמידים עם לקות למידה במוסדות על-תיכוניים, תשס"ח-2008

מה הם תחומי הנגישות?

- הנגשה פיזית
- הנגשה של שירות – מדריך, דוח נגישות שירות
- הנגשה של תוכן - היום



מטרת המפגש הנוכחי:

- העלאת מודעות לנושא הנגישות בדגש על נגישות התוכן
- פתיחת דלתות להמשך תהליכי ההנגשה

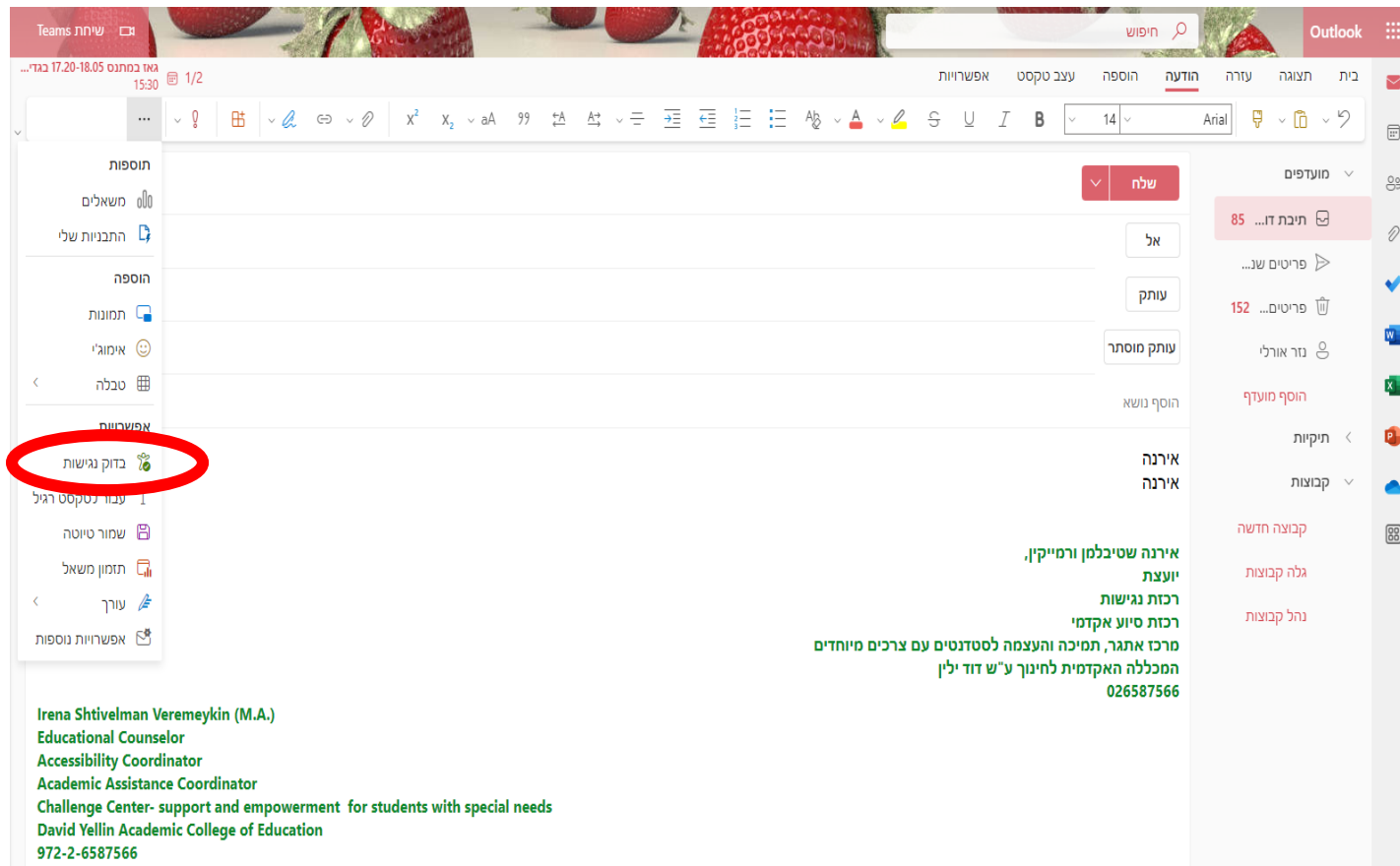
מסמכי Word ומצגות Power Point

 לא תקין	 תקין	
<p>גוֹטְמָן מְנֻטְבָּה דְקוֹר</p>	<p>אריאל</p>	<p>סוג פונט</p>
<p>גודל פונט לא נגיש</p>	<p>גודל פונט נגיש</p>	<p>גודל פונט</p>
<p>ניגודיות לא תקינה</p>	<p>ניגודיות תקינה</p>	<p>ניגודיות</p>
		<p>שימוש נכון בכותרות</p>

מסמכי Word ומצגות Power Point

לא תקין ❌	תקין ✅	
<ul style="list-style-type: none">• הסבת אקדמאים במסלול לחינוך יסודי• לחצו כאן למעבר להסבת אקדמאים במסלול לחינוך יסודי	<p>מעבר למידע מורחב אודות הסבת אקדמאים במסלול לחינוך יסודי</p>	קישורים
		הוספת תמונות/אובייקטים

בודק נגישות ושמירה כ pdf



מקורות תוכן אחרים

- קנבה – גרסת Pro
- מסמך/אובייקט מעוצב
- + מסמך וורד עם הטקסט המקורי
- מייל

סיכום

היום היכרנו את נושא נגישות התוכן והתמקדנו במספר טיפים:

תכנת Word

תכנת Power Point

הנגשה במייל

מוזמנים להתנסות ולהתייעץ – למען שיוויון זכויות לאנשים עם מוגבלות!

שאלות

תודה על תשומת הלב –

מוזמנים לפנות להתייעצות אל:

אירנה – 02-6587566 virena82@dyellin.ac.il בניין ד קומה 4 דיקנט חדר יועצות

מיכל – 02-6558164 mechal@dyellin.ac.il

[מעבר להצהרת הנגישות באתר המכללה](#)

[מעבר למידע על נגישות לסטודנטים באתר המכללה](#)