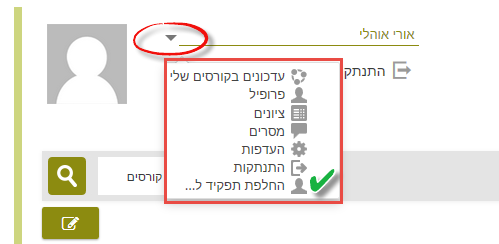


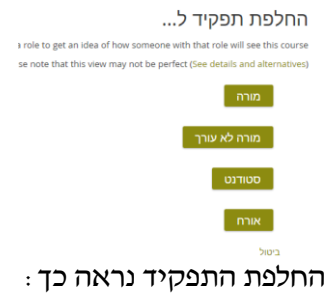
החלפת תפקיד במודל

יולי 2018


למרצים הרשאות גבוהות יותר מהרשאות התלמידים ולכן רואים את המודל בצורה שונה. על מנת לאפשר למרצים לראות את המודל כפי שהתלמידים רואים אותו קיימת אפשרות לשנות את רמת ההרשאות ממרצה לתלמיד (ולא רק) ולראות בדיוק מה הם רואים. ניתן למצוא את רשימת התפקידים במסך הראשי של הקורס בחלון הנגלל:



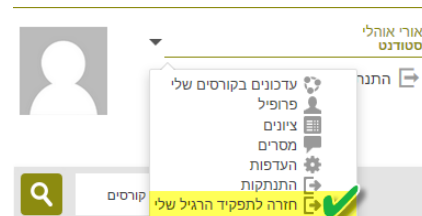
לאחר הבחירה נפתח מסך ממנו בוחרים את התפקיד הרצוי (תוכלו להחליף לכל תפקיד שהוא מתחת לרמת ההרשאות שלכם כמרצים):



החלפת התפקיד נראה כך:



החזרה לתפקיד הרגיל מאותו מקום.



בהצלחה!