

עמוד הבית:
באנר

הוראה ולמידה בצל הקורונה

לחצו כאן למאגר פעילויות ללמידה
מרחוק

פתיח:
סיווג תוכן



מסלולים



דרכי
הוראה

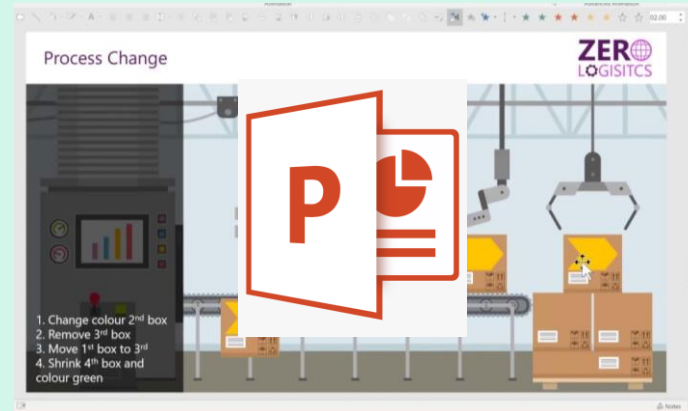


כלים

המסלול ליסודי:



יוסי בן עמי. סרטון אנימציה, היבטים



שולי ישראלי: מצגת בנושא




חנין ג'יבראן: סיפור באנגלית + שאלות אוצר מילים



טובי נעימי: מערך שיעור בנושא ליל הסדר

המסלול לחינוך מיוחד:

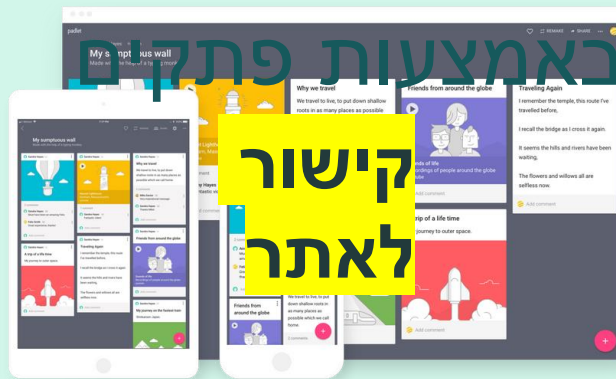


מסלולים:

סרטונים וקישורים לתוצרי סטודנטים לפי מסלול

כלים דיגיטליים:
סרטוני הדרכה
והסבר לכלים

Padlet: כלי ליצירת
לוחות שיתופיים



קישור
לאתר

סרטון הדרכה:



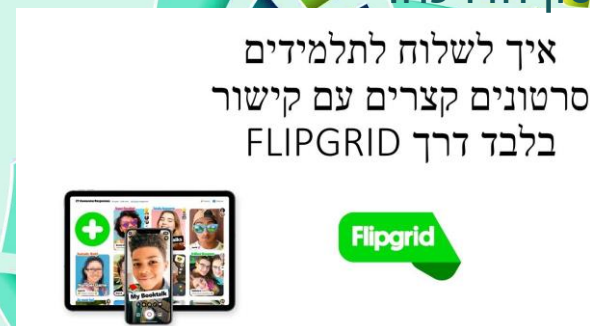
Mindmup: כלי

ליצירת מפות חשיבה

לוח שיתופי:
FlipGrid: כלי
ליצירת לוחות



סרטון הדרכה:



מפת חשיבה:

Mindomo: כלי

ליצירת מפות חשיבה

מודל הכיתה ההפוכה:

<p>6 איסוף</p> <p>איספו את כל הכיתה, כדי שכל קבוצה תציג את עבודתה בפני הכיתה כולה, שאלו שאלות, הציעו את דעותיכם עודדו דיון</p>	<p>2 הקלטה</p> <p>הקליטו סרטון וידאו. תוכלו לערוך את הסרטון בכל דרך שתמצאו. תשתדלו שהסרט יהיה מעניין ומושך. שאלו את עצמכם: האם הייתי רוצה לצפות בזה</p>	<p>תדריך 7</p> <p>השלבים להפיכת הכיתה</p>
	<p>3 שיתוף</p> <p>שתפו את הסרטון עם התלמידים הסבירו שתוכן הסרט יידון בכיתה ויהווה את הבסיס לשיעור</p>	<p>1 תכנון</p> <p>תחליטו איזה שיעור אתם רוצים להפוך. תכננו את תוצאי הלמידה הרצויים ובנו מערך שיעור</p>
<p>7 סקירה, עריכה וחזרה</p> <p>חישבו על מה שעבד ומה שלא עבד הוסיפו או הורידו מרכזי שיעור, שנו סדר, נסו שוב עם שיעור אחר. עם הזמן והנסיון, זה ילך וישתפר</p> 	<p>4 שינוי</p> <p>אחרי שהתלמידים שלכם יצפו בשיעור המוקלט הם יהיו מוכנים לצלול אל החומר יותר לעומק. נצלו את זה</p> <p>5 קבוצות</p> <p>דיונים קבוצתיים: חלקו את התלמידים לקבוצות קטנות, כדי שלכל אחד יהיה סיכוי טוב יותר להישמע ולשאל שאלות. תנו לכל קבוצה מטלה ויעד לעבודה</p>	

דרכי הוראה: מצגות, הסברים וסרטוני הדרכה

כיתה הפוכה




שלב שני
למידה במפגש סינכרוני

שלב ראשון
למידה עצמית א-סינכרונית

יתרונות הכיתה ההפוכה

- התלמיד לומד בבית. בשקט. בזמנו החופשי.
- ניתן לשמוע את הסרטון כמה פעמים רוצים.
- אם תלמיד חולה או חסר יכולות, ניתן להוריד את הסרטון לצפייה מאוחרת.
- הסרטונים קצרים (5-10 דקות) וניתנים לצפייה באופן עצמאי ארוך.
- אין הפרעות בשיעור הלימודי.
- העבודה בכיתה מתבצעת בזמן שיעור.
- ניתן לבנות תכנית לימודים המותאמת לרמתם של התלמידים.
- המורה פנוי לעזור לתלמידים ולהתאים את הלימודים לרמתם.
- רוב התלמידים נהנים משיעור הלימודי.

